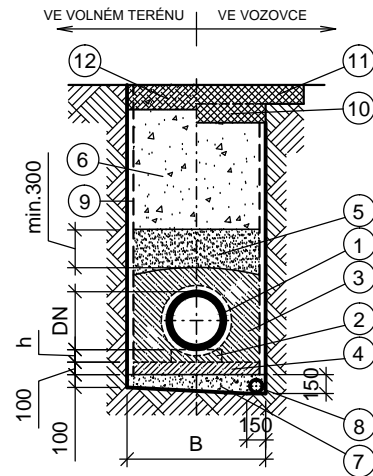


VZOROVÝ PŘÍČNÝ ŘEZ
KANALIZAČNÍ POTRUBÍ - KAMENINA



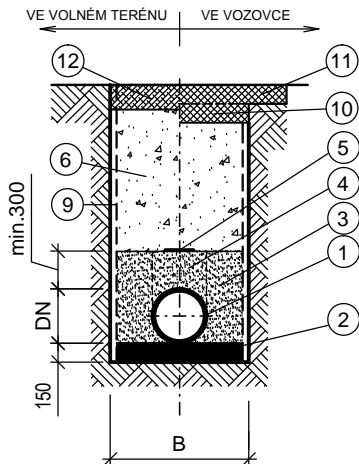
LEGENDA:

- 1 KANALIZAČNÍ POTRUBÍ - KT
- 2 PODKLADOVÝ BETON
- 3 BETONOVÉ SEDLO, OBETONOVÁNÍ - BETON C 12/15
- 4 PODKLADNÍ BETON C 12/15
- 5 OBSYP PÍSCITOU ZEMINOU PO VRSTVÁCH 150 MM
- 6 ZÁSYP VHODNOU ZEMINOU HUTNĚNÝ PO VRSTVÁCH 300 MM
- 7 ŠTĚRKOPÍSKOVÝ PODSYP
- 8 PRACOVNÍ DRENÁŽ, PO DOKONČENÍ STAVBY NUTNO ZASLEPIT V ŠACHTÁCH
- 9 PAŽENÍ
- 10 OPRAVA VOZOVKY/CHODNÍKU - ZPEVNĚNÝ PODKLAD (V ŠÍŘCE VÝKOPU)
- 11 OPRAVA VOZOVKY/CHODNÍKU - POVRCHY (PŘESAHA 0,5 m NA KAŽDOU STRANU)
- 12 OBNOVA ZELENĚ (V ŠÍŘCE VÝKOPU)

HLOUBKA VÝKOPU		ŠÍŘKA VÝKOPU
PRO DN 150	➔	B=1 100 mm
PRO DN 200	➔	B=1 200 mm
PRO DN 300	➔	B=1 200 mm
PRO DN 400	➔	B=1 300 mm
PRO DN 500	➔	B=1 400 mm
PRO DN 600	➔	B=1 600 mm

VZOROVÝ PŘÍČNÝ ŘEZ
KANALIZAČNÍ POTRUBÍ - PVC

ULOŽENÍ V SUCHU
(PŘÍPOJKY)

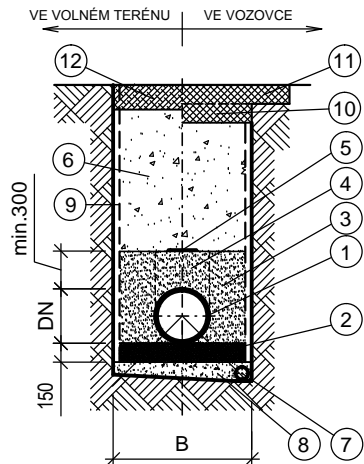


LEGENDA:

- 1 KANALIZAČNÍ POTRUBÍ - PVC
- 2 PÍSKOVÉ HUTNĚNÉ LOŽE
- 3 OBSYP PÍSCITOU ZEMINOU PO VRSTVÁCH 150 MM
- 4 OBSYP PŘÍMO NAD POTRUBÍM NESMÍ BÝT HUTNĚN
- 5 VÝSTRAŽNÁ FOLIE
- 6 ZÁSYP VHODNOU ZEMINOU HUTNĚNÝ PO VRSTVÁCH 300 MM
- 7 PRACOVNÍ DRENÁŽ DN 100
- 8 ŠTĚRKOPÍSKOVÝ PODSYP
- 9 PAŽENÍ
- 10 OPRAVA VOZOVKY/CHODNÍKU - ZPEVNĚNÝ PODKLAD (V ŠÍŘCE VÝKOPU)
- 11 OPRAVA VOZOVKY/CHODNÍKU - POVRCHY (PŘESAHA 0,5 m)
- 12 OBNOVA ZELENĚ (V ŠÍŘCE VÝKOPU)

HLOUBKA VÝKOPU		ŠÍŘKA VÝKOPU
PRO DN 150	➔	B=1 100 mm
PRO DN 200	➔	B=1 200 mm
PRO DN 300	➔	B=1 200 mm
PRO DN 400	➔	B=1 300 mm

ULOŽENÍ V PODZEMNÍ VODĚ
(STOKY)



±0,000 = 477,00 m n.m. BpV

01	08/2018	OPRAVA SKLADEB KONSTRUKCÍ, ZMĚNA TRASOVÁNÍ PŘÍJEZDOVÉ KOMUNIKACE
REV. NO.	DATUM / DATE	POPIS / ANNOTATION
NÁZEV / PROJECT		SPORTOVNÍ HALA SUŠICE parc. č. 968/9, 968/10, st. 2196, část 968/2, K.Ú. SUŠICE NAD OTAVOU
INVESTOR / DEVELOPER		MĚSTO SUŠICE náměstí Svobody 138, 342 01, Sušice
HLAVNÍ PROJEKTANT / GENERAL DESIGNER		APRIS 3MP s.r.o. BAAROVA 231/36, 140 00, PRAHA 4, CR tel.: +420 261 260 358, e-mail: apris@apris.cz
ARCHTEKT PROJEKTU / ARCHITECT		Ing. arch. M. TYLŠOVÁ Ing. arch. V. TARABA Ing. arch. P. HOLUBOVÁ
VEDENÍ PROJEKTU / PROJECT LEADER		Ing. arch. M. TYLŠOVÁ
PROJEKTANT ČÁSTI / DESIGNER		ING. M. CHRAMOŠTA 140 00 PRAHA 4 - KUBÍŠTOVA 6 tel.: +420 737 738 535, e-mail: michal.chramosta@centrum.cz
ČASŤ PRÁCE / PART		SO 03 - systém likvidace dešťových vod
VYPRACOVATEL / DRAFTER		Ing. Pavlína Rákosníková
KONTROLA / CHECK		Ing. Michal Chramosta
STUPĚŇ DOKUMENTACE / PHASE		DOKUMENTACE PRO PROVÁDĚNÍ STAVBY
NÁZEV PŘÍLOHY / TITLE		VZOROVÝ PŘÍČNÝ ŘEZ ULOŽENÍ POTRUBÍ
DATUM / DATE		08/2017
ČÍSLO ZAKÁZKY / JOB NUMBER		2016015
PROJEKT FORMÁT / FORMAT		3 x A4
MĚŘITKO / SCALE		-
Č. KOPIE / COPY		-
Č. PŘÍLOHY / DRAWING NUMBER		D.3.4